


Dopasuj znaki drogowe do ich opisów i pokoloruj obrazki zgodnie z przeznaczeniem.

PAMIĘTAJ!

Poruszając się rowerem zawsze stosuj się do znaków drogowych i przestrzegaj przepisów!

1. **Rowerzyści** - Znak ostrzega przed miejscem, w którym rowerzyści wyjeżdżają z drogi dla rowerów.
2. **Zakaz wjazdu rowerów** - Znak zakazuje ruchu zarówno na jezdni i poboczu rowerów i wózków rowerowych.
3. **Droga dla rowerów** - Znak nakazuje kierującemu rowerem jednośladowym jazdę drogą dla rowerów.
4. **Przejazd dla rowerzystów** - Oznacza miejsce przeznaczone do przejazdu dla rowerzystów w poprzek drogi.
5. **Koniec drogi dla rowerów** - Oznacza koniec drogi przeznaczonej dla kierujących rowerami jednośladowymi.
6. **Droga z pierwszeństwem przejazdu** - kierujący ma pierwszeństwo przejazdu na skrzyżowaniach z innymi drogami.
7. **Dzieci** - Ostrzega o miejscu na drodze szczególnie uczęszczanym przez dzieci lub o bliskości takiego miejsca.
8. **STOP** - kierujący pojazdem dojeżdżając do skrzyżowania musi się zatrzymać, zanim wjedzie na drogę.
9. **Ustąp pierwszeństwa przejazdu** - Ostrzega on o skrzyżowaniu z drogą z pierwszeństwem przejazdu i nakazuje zachowanie szczególnej ostrożności.


A.




B.



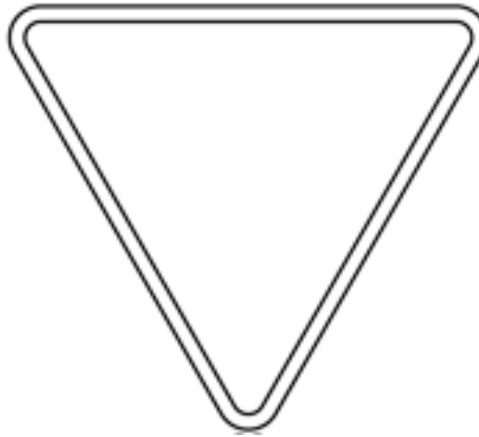
C.



D.



E.



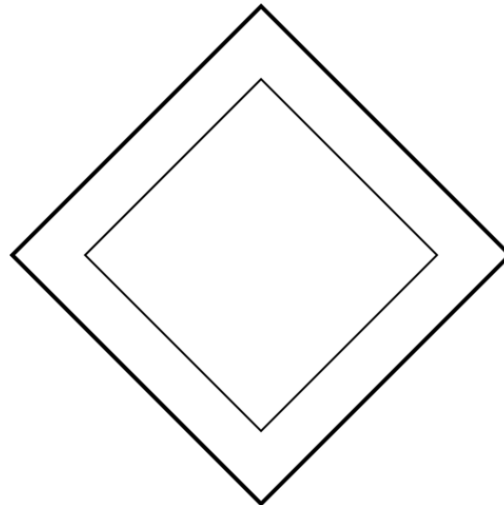
F.



G.



H.



I.

